

*Relatório de
Investimentos
Janeiro de 2019*



*Instituto de Previdência dos
Servidores do Município de
Goiânia
GOIÂNIAPREV*

Ficha Cadastral Janeiro de 2019

Dados do Ente Federativo

Ente Federativo	Prefeitura Municipal de Goiânia
CNPJ	01.612.092/0001-23
Endereço	Av. do Cerrado, nº 999
E-mail	gabinete.goiania@gmail.com
Telefone	(62) 3524-1000
Prefeito	Iris Rezende Machado
Início da Gestão	01/01/2017
E-mail	gabinete.goiania@gmail.com

Dados da Unidade Gestora do RPPS do Município de Goiânia

Unidade Gestora	Instituto de Previdência dos Servidores do Município de Goiânia
Nome Fantasia	GOIÂNIAPREV
CNPJ	08.948.407/0001-57
Endereço	Av. B, Qd. C1, Lt. 16/18, nº 155
CEP	74110-030
Telefone	(62) 3524-5831
E-mail	ipsm@goiania.go.gov.br

Representante Legal	Bianca Oliveira Paiva Garcia	Gestor de Recursos	Oberlin da Cunha Nogueira
Cargo	Presidente	Cargo	Gerente de Investimentos
Início da Gestão	14/01/2019	Início da Gestão	28/03/2017
E-mail	ipsm@goiania.go.gov.br	E-mail	oberlin@goiania.go.gov.br
Telefone	(62) 3524-5831	Telefone	(62) 3524-5831
Certificação		Certificação	ANBIMA CPA 20
Validade		Validade	15/06/2019

Membros da Unidade Gestora do RPPS do Município de Goiânia

Colegiado Deliberativo

Fernando Evangelista da Silva
Silvio Antonio Fernandes Filho
Anderson Cleiton Ferreira de Paula
Julimária dos Santos Sousa
José Humberto Mariano
Meibb de Souza Santos Freitas
Karla Alves Rodrigues
Oberlin da Cunha Nogueira
Sheila da Silva Araújo
Ricardo Sousa Manzi

Conselho de Fiscalização

Denise Rodrigues de Oliveira
Eliene Dias de Pina Silva
Gustavo Pinto Silva
José Augusto da Silva
José Donizetti Mendes
Leocides José de Souza
Luís Fernando Xavier de Souza
Napoleão Batista Ferreira da Costa
Tercílio de Oliveira Machado
Wesley Marcos de Souza Teles

Comitê de Investimentos

Abaixo é demonstrado a rentabilidade mensal e acumulada da carteira de investimentos, assim como o retorno financeiro. O Instituto de Previdência dos Servidores do Município de Goiânia obteve no mês de janeiro um retorno de R\$ 13.928.800,55, equivalente a 1,62%. Assim, no ano de 2019 acumulou-se um retorno de R\$ 13.928.800,55 representando uma rentabilidade de 1,62%

Relatório de Risco:

Performance Absoluta

	jan-19	fev-19	mar-19	abr-19	mai-19	jun-19
Carteira	1,62%					
Retorno Financeiro	13.928.800,55					
Meta Atuarial	0,81%					

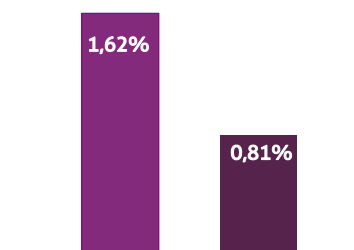
	jul-19	ago-19	set-19	out-19	nov-19	dez-19
Carteira						
Retorno Financeiro						
Meta Atuarial						

Retorno Mensal X Meta Atuarial Mensal

**Meta
IPCA + 6%**



Estatística			Consolidado - 2019	
Meses acima da Meta Atuarial:	1		Carteira	1,62%
Meses abaixo da Meta Atuarial:	0		Retorno	R\$ 13.928.800,55
Retorno Mensal Máximo	1,62%	jan-19	Meta	0,81%
Retorno Mensal Médio	1,62%		Meta Atuarial	IPCA + 6%
Retorno Mensal Mínimo	1,62%	jan-19	Retorno 2018	R\$63.362.755,09
			Retorno 2017	R\$85.832.104,64



No extrato consolidado é exibido o detalhamento da carteira de investimentos do Instituto de Previdência dos Servidores do Município de Goiânia durante o exercício de 2019, assim como suas movimentações e realocações do período. No mês de janeiro observou-se o total de R\$ 259.352.698,28 em aplicações, -R\$ 229.137.687,92 em resgates e o total de R\$ 3.672.865,96 em amortizações.

Extrato Consolidado

Goiânia

Janeiro de 2019

Jan/19

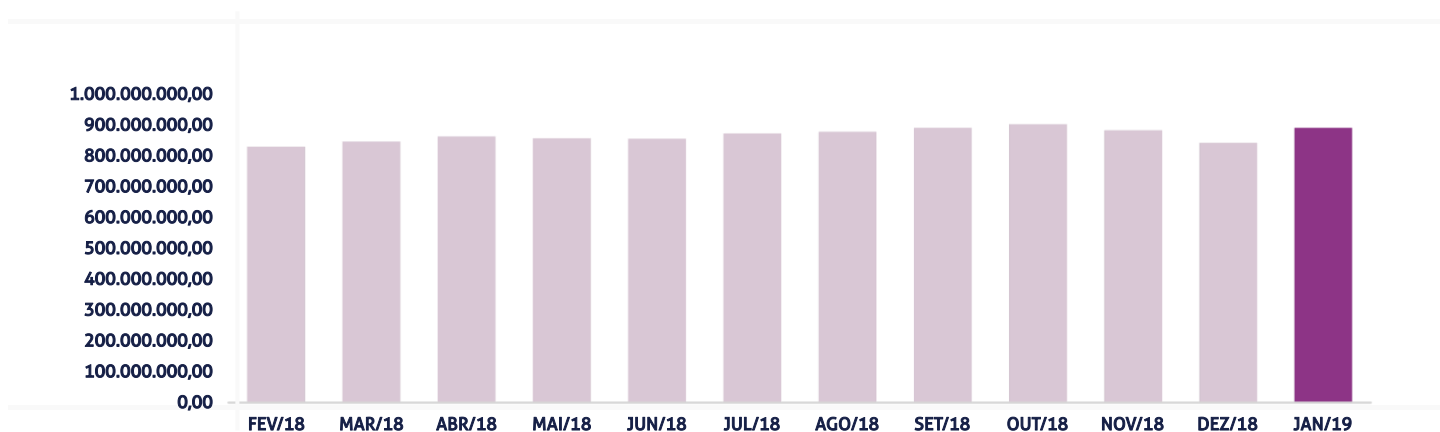
Aplicações	Cc vinculada	Financeiro Inicial	Aplicação	Resgate	Amortização	Rendimento	Rent. %	Total
NTN-B 2045	Ag. 2510 cc 267-1	13.615.221,44				1.028.500,83	7,55%	14.643.722,27
NTN-F 2021	Ag. 2510 cc 267-1	82.366.400,70			3.672.865,96	994.058,44	1,26%	79.687.593,18
CAIXA BRASIL IRF-M TÍTULOS PÚBLICOS FI RENDA FIXA LP	Ag. 2510 cc 71272-5	10.660.498,62				143.978,49	1,35%	10.804.477,11
CAIXA BRASIL IRF-M 1 TÍTULOS PÚBLICOS FI RENDA FIXA	Ag. 2510 cc 71272-5	257.454.154,78				1.462.096,82	0,57%	258.916.251,60
CAIXA BRASIL IMA-B TÍTULOS PÚBLICOS FI RENDA FIXA LP	Ag. 2510 cc 71272-5	11.023.596,46				484.362,54	4,39%	11.507.959,00
CAIXA BRASIL IRF-M 1+ TÍTULOS PÚBLICOS FI RENDA FIXA LP	Ag. 2510 cc 71272-5	35.030.994,37				581.667,72	1,66%	35.612.662,09
BB IRF-M 1 TÍTULOS PÚBLICOS FIC RENDA FIXA PREVIDENCIÁRIO	Ag.86-8 cc 19615-0	0,00	83.414.636,06			218.538,21	0,58%	83.633.174,27
BB IRF-M 1 TÍTULOS PÚBLICOS FIC RENDA FIXA PREVIDENCIÁRIO	Ag. 86-8 cc 18272-9	1.002.049,36		-1.005.180,95		3.131,59	0,58%	0,00
BB IRF-M 1 TÍTULOS PÚBLICOS FIC RENDA FIXA PREVIDENCIÁRIO	Ag. 86-8 cc 17879-9	4.843.891,09		-4.859.029,15		15.138,06	0,58%	0,00
BB IRF-M 1 TÍTULOS PÚBLICOS FIC RENDA FIXA PREVIDENCIÁRIO	Ag. 86-8 cc 15852-6	77.308.821,57		-77.550.425,96		241.604,39	0,58%	0,00
BB IMA-B TÍTULOS PÚBLICOS FI RENDA FIXA PREVIDENCIÁRIO	Ag.86-8 cc 19615-0	0,00	24.845.831,39			329.825,88	4,36%	25.175.657,27
BB IMA-B TÍTULOS PÚBLICOS FI RENDA FIXA PREVIDENCIÁRIO	Ag. 86-8 cc 15852-6	24.124.772,54		-24.845.831,39		721.058,85	4,36%	0,00
BB IDKA 2 TÍTULOS PÚBLICOS FI RENDA FIXA PREVIDENCIÁRIO	Ag.86-8 cc 19615-0	0,00	17.434.290,16			117.203,87	1,22%	17.551.494,03
BB IDKA 2 TÍTULOS PÚBLICOS FI RENDA FIXA PREVIDENCIÁRIO	Ag. 86-8 cc 15852-6	15.973.290,45		-16.059.456,34		86.165,89	1,22%	0,00
BB IDKA 2 TÍTULOS PÚBLICOS FI RENDA FIXA PREVIDENCIÁRIO	Ag. 86-8 cc 17879-9	1.033.532,94		-1.039.108,20		5.575,26	1,22%	0,00
BB IDKA 2 TÍTULOS PÚBLICOS FI RENDA FIXA PREVIDENCIÁRIO	Ag. 86-8 cc 18272-9	333.924,31		-335.725,62		1.801,31	1,22%	0,00
BB ALOCAÇÃO ATIVA FIC RENDA FIXA PREVIDENCIÁRIO	Ag.86-8 cc 19615-0	0,00	21.509.583,19			173.898,18	2,01%	21.683.481,37
BB ALOCAÇÃO ATIVA FIC RENDA FIXA PREVIDENCIÁRIO	Ag. 86-8 cc 15852-6	21.256.616,17		-21.509.583,19		252.967,02	2,01%	0,00
CAIXA BRASIL IMA-B 5 TÍTULOS PÚBLICOS FI RENDA FIXA LP	Ag. 2510 cc 71272-5	7.962.115,52				122.052,06	1,53%	8.084.167,58
CAIXA BRASIL IDKA IPCA 2A TÍTULOS PÚBLICOS FI RENDA FIXA LP	Ag. 2510 cc 71272-5	106.876.217,87				1.353.044,52	1,27%	108.229.262,39
BB IMA-B 5 FIC RENDA FIXA PREVIDENCIÁRIO LP	Ag.86-8 cc 19615-0	0,00	20.243.697,18			148.102,50	1,52%	20.391.799,68
BB IMA-B 5 FIC RENDA FIXA PREVIDENCIÁRIO LP	Ag. 86-8 cc 18272-9	291.451,06		-293.731,89		2.280,83	1,52%	0,00
BB IMA-B 5 FIC RENDA FIXA PREVIDENCIÁRIO LP	Ag. 86-8 cc 15852-6	18.925.390,66	19.051.218,86	-38.128.176,76		151.567,24	1,52%	0,00
BB IMA-B 5 FIC RENDA FIXA PREVIDENCIÁRIO LP	Ag. 86-8 cc 17879-9	866.228,47		-873.007,39		6.778,92	1,52%	0,00
CAIXA NOVO BRASIL FIC RENDA FIXA REFERENCIADO IMA-B LP	Ag. 2510 cc 71272-5	3.488.812,35	25.882.000,00			299.994,78	4,32%	29.670.807,13
CAIXA BRASIL GESTÃO ESTRATÉGICA FIC RENDA FIXA	Ag. 2510 cc 71272-5	15.730.395,25				453.178,40	2,88%	16.183.573,65
CAIXA BRASIL FI RENDA FIXA REFERENCIADO DI LP	Ag. 2510 cc 71272-5	21.175.191,59				112.006,03	0,53%	21.287.197,62
BB IMA-B FI RENDA FIXA PREVIDENCIÁRIO	Ag.86-8 cc 19615-0	0,00	8.478.228,83			112.036,11	4,35%	8.590.264,94
BB IMA-B FI RENDA FIXA PREVIDENCIÁRIO	Ag. 86-8 cc 15852-6	8.232.300,73		-8.478.228,83		245.928,10	4,35%	0,00
BB PERFIL FIC RENDA FIXA REFERENCIADO DI PREVIDENCIÁRIO LP	Ag.86-8 cc 19615-0	0,00	3.529.888,56			7.608,36	0,53%	3.537.496,92
BB PERFIL FIC RENDA FIXA REFERENCIADO DI PREVIDENCIÁRIO LP	Ag. 86-8 cc 15852-6	3.518.838,19		-3.529.888,56		11.050,37	0,53%	0,00
CAIXA BRASIL DISPONIBILIDADES FI RENDA FIXA	Ag. 2510 cc 271-0	566,99	37.582,81	-38.200,02		58,35	0,47%	8,13
CAIXA BRASIL DISPONIBILIDADES FI RENDA FIXA	Ag. 2510 cc 266-3	42.316,15	34.291,35	-76.829,77		238,59	0,47%	16,32
CAIXA BRASIL DISPONIBILIDADES FI RENDA FIXA	Ag. 2510 cc 269-8	129.064,00		-129.585,89		549,42	0,47%	27,53
CAIXA BRASIL DISPONIBILIDADES FI RENDA FIXA	Ag. 2510 cc 71273-3	0,00	5.158.000,00			6.584,52	0,47%	5.164.584,52
CAIXA BRASIL DISPONIBILIDADES FI RENDA FIXA	Ag. 2510 cc 71274-1	17.118.994,16		-652.248,12		78.734,69	0,47%	16.545.480,73
ITALIA FIDC MULTISSETORIAL SÊNIOR	Ag. 86-8 cc 15852-6	13.060,05				7.843,32	60,06%	20.903,37
BB GOVERNANÇA FI AÇÕES PREVIDENCIÁRIO	Ag.86-8 cc 19615-0	0,00	12.176.978,50			207.122,30	10,42%	12.384.100,80
BB GOVERNANÇA FI AÇÕES PREVIDENCIÁRIO	Ag. 86-8 cc 15852-6	11.215.693,44		-12.176.978,50		961.285,06	10,42%	0,00
CAIXA VALOR DIVIDENDOS RPPS FIC AÇÕES	Ag. 2510 cc 267-1	10.974.495,17		-11.550.952,16		576.456,99	12,23%	0,00
CAIXA VALOR DIVIDENDOS RPPS FIC AÇÕES	Ag. 2510 cc 71272-5	0,00	11.550.952,16			765.928,52	12,23%	12.316.880,68
CAIXA VALOR SMALL CAP RPPS FIC AÇÕES	Ag. 2510 cc 267-1	5.700.725,75		-6.005.519,23		304.793,48	13,32%	0,00
CAIXA SMALL CAPS ATIVO FI AÇÕES	Ag. 2510 cc 71272-5	5.291.538,73				534.423,83	10,10%	5.825.962,56
CAIXA VALOR SMALL CAP RPPS FIC AÇÕES	Ag. 2510 cc 71272-5	0,00	6.005.519,23			454.638,09	13,32%	6.460.157,32
CAIXA RV 30 FI MULTIMERCADO LP	Ag. 2510 cc 71272-5	5.190.824,35				175.281,38	3,38%	5.366.105,73
CONQUEST EMPRESAS EMERGENTES FIP - FCCQ11		12.540.146,84				-3.718,89	-0,03%	12.536.427,95
AQUILLA FII - AQLL11		5.829.644,74				-10.502,25	-0,18%	5.819.142,49
FIRENZE FII		10.688.088,76				-18.118,42	-0,17%	10.669.970,34
Aplicações		827.829.865,62						868.300.810,57
Imóveis		16.979.122,30						16.979.122,30
Prédio Comercial		16.979.122,30						16.979.122,30
Conta Corrente		7.344.410,36						3.345.235,76
Caixa 267-1		187.251,29						85.703,64
Caixa 278-7		0,00						0,00
Caixa 281-7		0,00						0,00
Caixa 271-0		0,00						0,00
Caixa 269-8		0,00						0,00
Caixa 266-3		0,00						0,00
Caixa 538-7		53.353,61						0,00
Caixa 71277-6		0,00						0,00
Caixa 71272-5		3.760.689,01						63.053,48
Caixa 71273-3		1.820.531,94						188.202,70
Caixa 71285-7		0,00						0,00
Caixa 71274-1		82.479,11						129.451,58
Banco do Brasil 17160-3		0,00						0,00
Banco do Brasil 15854-2		0,00						0,00
Banco do Brasil 15852-6		12.626,11						12.626,11
Banco do Brasil 17879-9		0,00						0,00
Banco do Brasil 18272-9		0,00						0,00
Banco do Brasil 19614-2		1.427.479,29						2.866.198,25
Banco do Brasil 19615-0		0,00						0,00
Banco do Brasil 18961-8		0,00						0,00
Final		852.153.398,28	259.352.698,28	-229.137.687,92	3.672.865,96	13.928.800,55	1,62%	888.625.168,63

O Instituto de Previdência dos Servidores do Município de Goiânia encerrou o mês de Janeiro com R\$ 888.625.168,63 em seu Patrimônio Líquido, representando um aumento de R\$ 48.559.748,26 com relação ao mês anterior e um aumento de R\$ 36.471.770,35 com relação ao exercício de 2019. Observando o histórico dos últimos doze meses, obteve um crescimento de 9,43%

Evolução Patrimônio Líquido

Saldo inicial do ano	Evolução nos últimos 12 meses	Evolução em 2019
R\$ 852.153.398,28	9,43%	4,28%

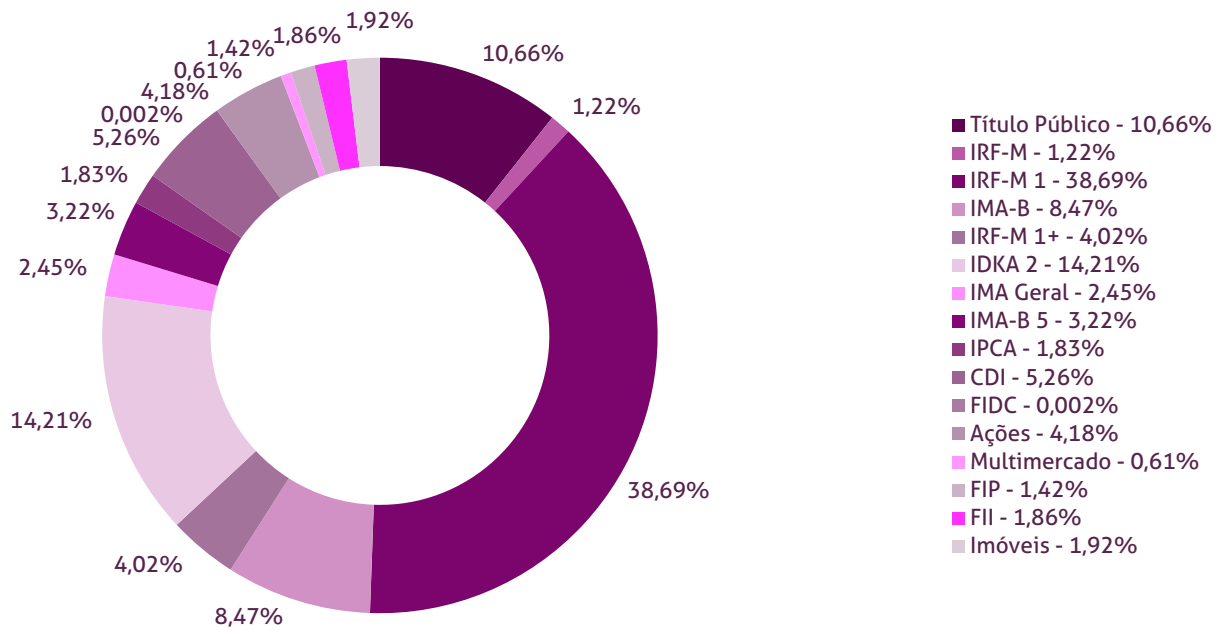
Jan	888.625.168,63	Fev	Mar	Abr
Mai		Jun	Jul	Ago
Set		Out	Nov	Dez



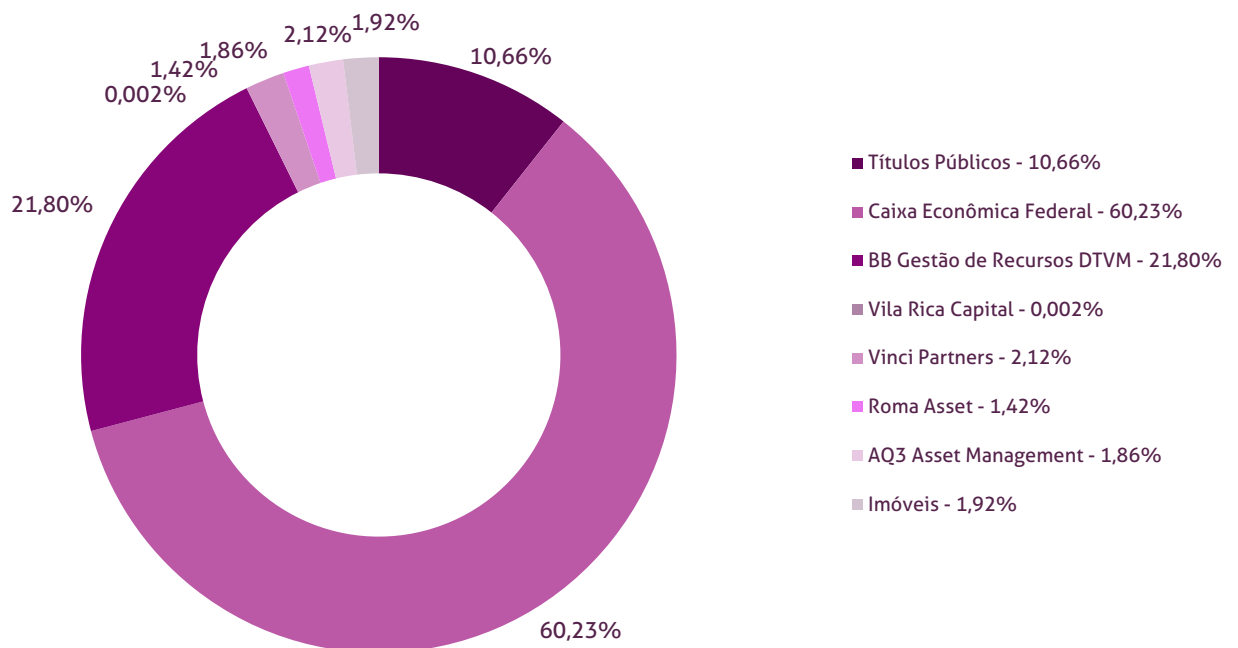
Durante o exercício de 2019, o Instituto de Previdência dos Servidores do Município de Goiânia alocou seus recursos nos Fundos de Investimentos listados abaixo. É possível observar algumas de suas principais características técnicas como: gestão, taxa de administração, benchmark e período de liquidez para resgate.

Fundos	CNPJ	Gestão	Taxa de Administração	Benchmark	Resgate
NTN-B 2045	00.000.000/0000-01	Titulos Públicos	0,00%	Título Público	15/05/2045
NTN-F 2021	00.000.000/0000-08	Titulos Públicos	0,00%	Título Público	01/01/2021
CAIXA BRASIL IRF-M TÍTULOS PÚBLICOS FI RENDA FIXA LP	14.508.605/0001-00	Caixa Econômica Federal	0,20%	IRF-M	D+0
CAIXA BRASIL IRF-M 1 TÍTULOS PÚBLICOS FI RENDA FIXA	10.740.670/0001-06	Caixa Econômica Federal	0,20%	IRF-M 1	D+0
CAIXA BRASIL IMA-B TÍTULOS PÚBLICOS FI RENDA FIXA LP	10.740.658/0001-93	Caixa Econômica Federal	0,20%	IMA-B	D+0
CAIXA BRASIL IRF-M 1+ TÍTULOS PÚBLICOS FI RENDA FIXA LP	10.577.519/0001-90	Caixa Econômica Federal	0,20%	IRF-M 1+	D+0
BB IRF-M 1 TÍTULOS PÚBLICOS FIC RENDA FIXA PREVIDENCIÁRIO	11.328.882/0001-35	BB Gestão de Recursos DTVM	0,10%	IRF-M 1	D+0
BB IMA-B TÍTULOS PÚBLICOS FI RENDA FIXA PREVIDENCIÁRIO	07.442.078/0001-05	BB Gestão de Recursos DTVM	0,20%	IMA-B	D+1 du
BB IDKA 2 TÍTULOS PÚBLICOS FI RENDA FIXA PREVIDENCIÁRIO	13.322.205/0001-35	BB Gestão de Recursos DTVM	0,20%	IDKA 2	D+1 du
BB ALOCAÇÃO ATIVA FIC RENDA FIXA PREVIDENCIÁRIO	25.078.994/0001-90	BB Gestão de Recursos DTVM	0,30%	IMA Geral	D+3 du
CAIXA BRASIL IMA-B 5 TÍTULOS PÚBLICOS FI RENDA FIXA LP	11.060.913/0001-10	Caixa Econômica Federal	0,20%	IMA-B 5	D+0
CAIXA BRASIL IDKA IPCA 2A TÍTULOS PÚBLICOS FI RENDA FIXA LP	14.386.926/0001-71	Caixa Econômica Federal	0,20%	IDKA 2	D+0
BB IMA-B 5 FIC RENDA FIXA PREVIDENCIÁRIO LP	03.543.447/0001-03	BB Gestão de Recursos DTVM	0,20%	IMA-B 5	D+1 du
CAIXA NOVO BRASIL FIC RENDA FIXA REFERENCIADO IMA-B LP	10.646.895/0001-90	Caixa Econômica Federal	0,20%	IMA-B	D+0
CAIXA BRASIL GESTÃO ESTRATÉGICA FIC RENDA FIXA	23.215.097/0001-55	Caixa Econômica Federal	0,20%	IPCA	D+0
CAIXA BRASIL FI RENDA FIXA REFERENCIADO DI LP	03.737.206/0001-97	Caixa Econômica Federal	0,20%	CDI	D+0
BB IMA-B FI RENDA FIXA PREVIDENCIÁRIO	07.861.554/0001-22	BB Gestão de Recursos DTVM	0,30%	IMA-B	D+1 du
BB PERFIL FIC RENDA FIXA REFERENCIADO DI PREVIDENCIÁRIO LP	13.077.418/0001-49	BB Gestão de Recursos DTVM	0,20%	CDI	D+0
CAIXA BRASIL DISPONIBILIDADES FI RENDA FIXA	14.508.643/0001-55	Caixa Econômica Federal	0,80%	CDI	D+0
ITÁLIA FIDC MULTISSETORIAL SÊNIOR	13.990.000/0001-28	Vila Rica Capital	0,39%	FIDC	Não se aplica
BB GOVERNANÇA FI AÇÕES PREVIDENCIÁRIO	10.418.335/0001-88	BB Gestão de Recursos DTVM	1,00%	Ações	D+4 du
CAIXA VALOR DIVIDENDOS RPPS FIC AÇÕES	15.154.441/0001-15	Vinci Partners	1,72%	Ações	D+33 du
CAIXA VALOR SMALL CAP RPPS FIC AÇÕES	14.507.699/0001-95	Vinci Partners	1,72%	Ações	D+45 du
CAIXA SMALL CAPS ATIVO FI AÇÕES	15.154.220/0001-47	Caixa Econômica Federal	1,50%	Ações	D+4 du
CAIXA RV 30 FI MULTIMERCADO LP	03.737.188/0001-43	Caixa Econômica Federal	1,00%	Multimercado	D+4 du
CONQUEST EMPRESAS EMERGENTES FIP - FCCQ11	10.625.626/0001-47	Roma Asset	0,15%	FIP	Não se aplica
ÁQUILLA FII - AQLL11	13.555.918/0001-49	AQ3 Asset Management	1,50%	FII	Não se aplica
FIRENZE FII	14.074.721/0001-50	AQ3 Asset Management	1,50%	FII	Não se aplica
Imóveis	-	Imóveis	-	Imóveis	-

Distribuição por Indicador - Janeiro de 2019



Distribuição por Instituição - Janeiro de 2019

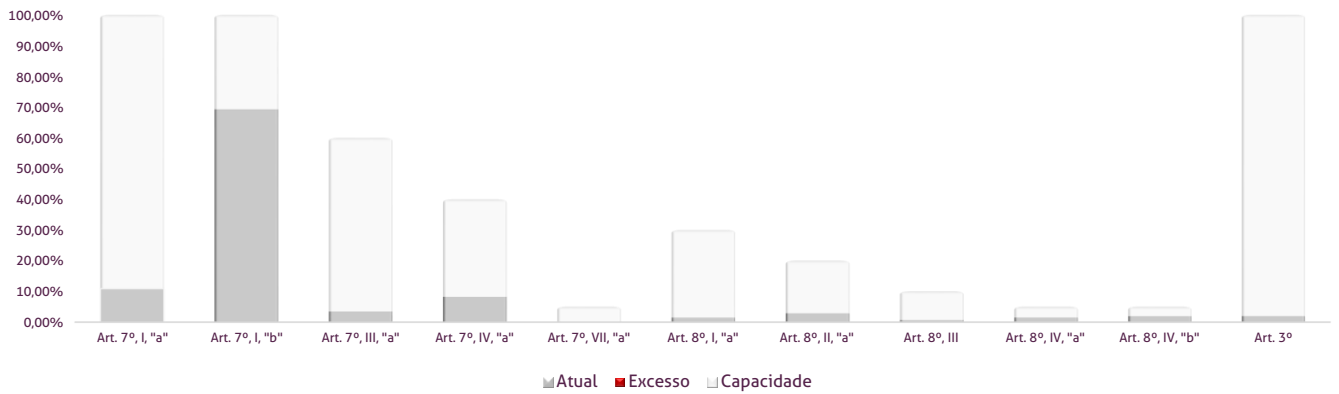


Os limites de alocação dos recursos do Instituto de Previdência dos Servidores do Município de Goiânia seguem as diretrizes da Resolução CMN 3.922 de 25 de novembro de 2010, onde são classificados de acordo com o tipo de ativo e quando se tratando de fundos de investimento, de acordo com os ativos que compõem sua carteira. Sendo assim, o mesmo encontra-se desequilibrado.

Limites Resolução 3.922

Fundos	Saldo no Mês	Limite do RPPS	Regularidade
Renda Fixa	796.922.062,70	91,78%	100%
Art. 7º, I, "a" - Títulos Públicos Federais - SELIC	94.331.315,45	10,86%	100%
NTN-B 2045	14.643.722,27	1,69%	
NTN-F 2021	79.687.593,18	9,18%	
Art. 7º, I, "b" - FI (100% TPF) - IMA ou IDKA	601.590.386,39	69,28%	100%
CAIXA BRASIL IRF-M TÍTULOS PÚBLICOS FI RENDA FIXA LP	10.804.477,11	1,24%	
CAIXA BRASIL IRF-M 1 TÍTULOS PÚBLICOS FI RENDA FIXA	258.916.251,60	29,82%	
CAIXA BRASIL IMA-B TÍTULOS PÚBLICOS FI RENDA FIXA LP	11.507.959,00	1,33%	
CAIXA BRASIL IRF-M 1+ TÍTULOS PÚBLICOS FI RENDA FIXA LP	35.612.662,09	4,10%	
BB IRF-M 1 TÍTULOS PÚBLICOS FIC RENDA FIXA PREVIDENCIÁRIO	83.633.174,27	9,63%	
BB IMA-B TÍTULOS PÚBLICOS FI RENDA FIXA PREVIDENCIÁRIO	25.175.657,27	2,90%	
BB IDKA 2 TÍTULOS PÚBLICOS FI RENDA FIXA PREVIDENCIÁRIO	17.551.494,03	2,02%	
BB ALOCAÇÃO ATIVA FIC RENDA FIXA PREVIDENCIÁRIO	21.683.481,37	2,50%	
CAIXA BRASIL IMA-B 5 TÍTULOS PÚBLICOS FI RENDA FIXA LP	8.084.167,58	0,93%	
CAIXA BRASIL IDKA IPCA 2A TÍTULOS PÚBLICOS FI RENDA FIXA LP	108.229.262,39	12,46%	
BB IMA-B 5 FIC RENDA FIXA REFERENCIADO LP	20.391.799,68	2,35%	
Art. 7º, III, "a" - FI Referenciado RF ou RF - IMA ou IDKA	29.670.807,13	3,42%	60%
CAIXA NOVO BRASIL FIC RENDA FIXA REFERENCIADO IMA-B LP	29.670.807,13	3,42%	
Art. 7º, IV, "a" - FI Referenciado RF ou RF	71.308.650,36	8,21%	40%
CAIXA BRASIL GESTÃO ESTRATÉGICA FIC RENDA FIXA	16.183.573,65	1,86%	
CAIXA BRASIL FI RENDA FIXA REFERENCIADO DI LP	21.287.197,62	2,45%	
BB IMA-B FI RENDA FIXA PREVIDENCIÁRIO	8.590.264,94	0,99%	
BB PERFIL FIC RENDA FIXA REFERENCIADO DI PREVIDENCIÁRIO LP	3.537.496,92	0,41%	
CAIXA BRASIL DISPONIBILIDADES FI RENDA FIXA	8,13	0,000001%	
CAIXA BRASIL DISPONIBILIDADES FI RENDA FIXA	16,32	0,000002%	
CAIXA BRASIL DISPONIBILIDADES FI RENDA FIXA	27,53	0,000003%	
CAIXA BRASIL DISPONIBILIDADES FI RENDA FIXA	5.164.584,52	0,59%	
CAIXA BRASIL DISPONIBILIDADES FI RENDA FIXA	16.545.480,73	1,91%	
Art. 7º, VII, "a" - FIDC - Sênior	20.903,37	0,002%	5%
ITÁLIA FIDC MULTISSECTORIAL SÊNIOR	20.903,37	0,002%	
Renda Variável e Investimentos Estruturados	71.378.747,87	8,22%	30%
Art. 8º, I, "a" - FI Renda Variável	12.384.100,80	1,43%	30%
BB GOVERNANÇA FI AÇÕES PREVIDENCIÁRIO	12.384.100,80	1,43%	
Art. 8º, II, "a" - FIA - Fundo de Ações	24.603.000,56	2,83%	20%
CAIXA VALOR DIVIDENDOS RPPS FIC AÇÕES	12.316.880,68	1,42%	
CAIXA SMALL CAPS ATIVO FI AÇÕES	5.825.962,56	0,67%	
CAIXA VALOR SMALL CAP RPPS FIC AÇÕES	6.460.157,32	0,74%	
Art. 8º, III - FI Multimercado - FIM	5.366.105,73	0,62%	10%
CAIXA RV 30 FI MULTIMERCADO LP	5.366.105,73	0,62%	
Art. 8º, IV, "a" - FI em Participações - FIP	12.536.427,95	1,44%	5%
CONQUEST EMPRESAS EMERGENTES FIP - FCCQ11	12.536.427,95	1,44%	
Art. 8º, IV, "b" - FI Imobiliário - FII	16.489.112,83	1,90%	5%
ÁQUILLA FII - AQLL11	5.819.142,49	0,67%	
FIRENZE FII	10.669.970,34	1,23%	
Aplicações	868.300.810,57	97,71%	
Imóveis	16.979.122,30	1,91%	
Art. 3º - Integralização em Imóveis	16.979.122,30	1,91%	
Prédio Comercial	16.979.122,30	1,91%	
Conta Corrente	3.345.235,76	0,38%	
CARTEIRA	888.625.168,63	100,00%	

Disponibilidade 3.922

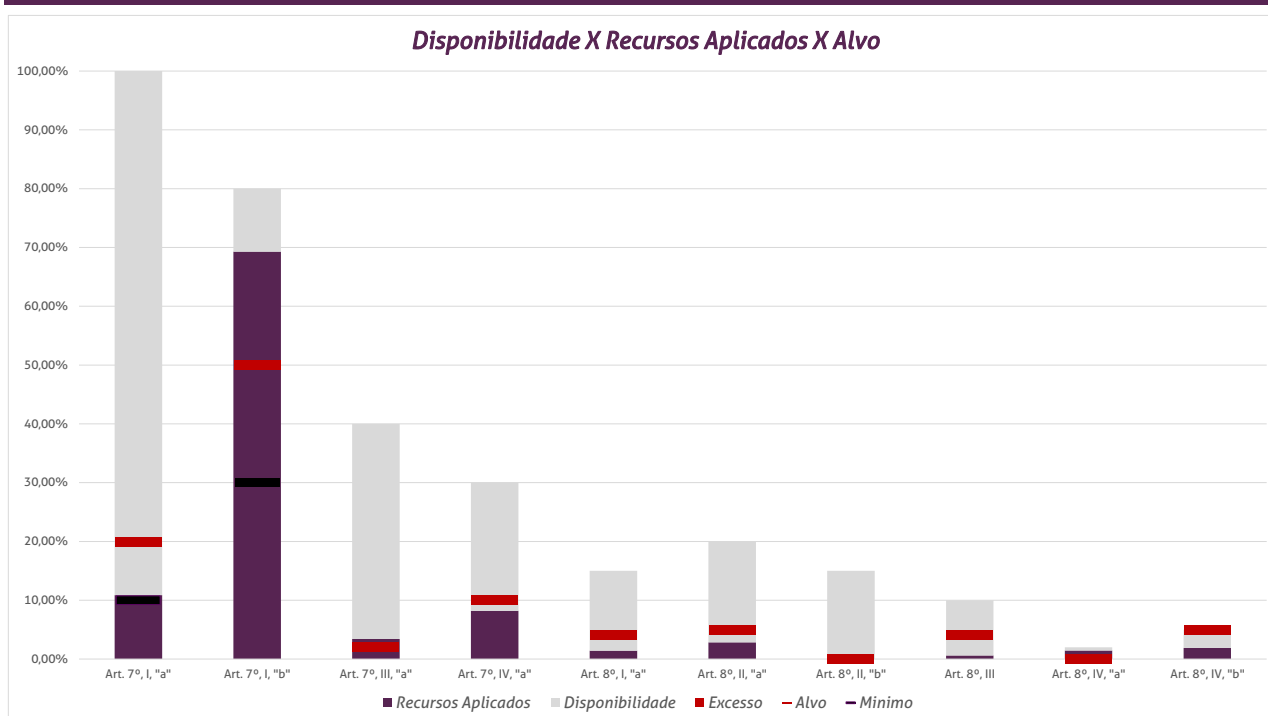


* Irregularidade por ultrapassar limite do Patrimônio Líquido do fundo CONQUEST EMPRESAS EMERGENTES FIP - FCCQ11 de 5%, com 7,80%. Patrimônio Líquido do fundo: R\$ 160.678.122,15

* Irregularidade por ultrapassar limite do Patrimônio Líquido do fundo FIRENZE FII de 5%, com 18,95%. Patrimônio Líquido do fundo: R\$ 56.498.118,19

Limites Resolução 3.922

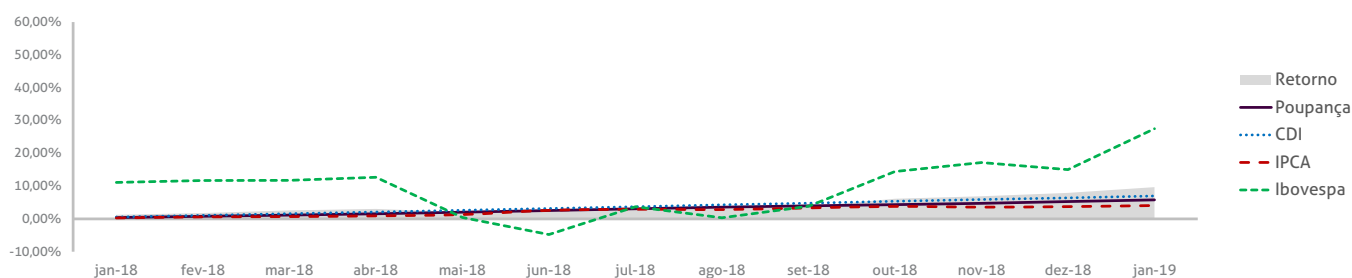
Fundos	Porcentagem do RPPS	Limite	Limite Individual	Política de Investimentos		
				Limite Mínimo	Alvo	Limite Máximo
Renda Fixa	91,78%	100%				
Art. 7º, I, "a" - Títulos Públicos Federais - SELIC	10,86%	100%		10%	20%	100%
Art. 7º, I, "b" - FI (100% TPF) - IMA ou IDKA	69,28%	100%		30%	50%	80%
Art. 7º, I, "c" - FI (100% TPF) - Bolsa de Valores	0,00%	100%		0%	0%	0%
Art. 7º, II - Compromissadas	0,00%	5%		0%	0%	0%
Art. 7º, III, "a" - FI Referenciado RF ou RF - IMA ou IDKA	3,42%	60%	20%	0%	2%	40%
Art. 7º, III, "b" - FI de Índices RF - IMA ou IDKA	0,00%	60%	20%	0%	0%	0%
Art. 7º, IV, "a" - FI Referenciado RF ou RF	8,21%	40%	20%	0%	10%	30%
Art. 7º, IV, "b" - FI de Índices RF	0,00%	40%	20%	0%	0%	0%
Art. 7º, V, "b" - LIG - Letras Imobiliárias Garantidas	0,00%	20%	250 mil	0%	0%	0%
Art. 7º, VI, "a" - CDB - Certificado de Depósito Bancário	0,00%	15%	250 mil	0%	0%	0%
Art. 7º, VI, "b" - Poupança	0,00%	15%	250 mil	0%	0%	0%
Art. 7º, VII, "a" - FIDC - Sênior	0,00%	5%		0%	0%	1%
Art. 7º, VII, "b" - FI Crédito Privado - Aberto	0,00%	5%		0%	0%	0%
Art. 7º, VII, "c" - FI Debêntures	0,00%	5%		0%	0%	0%
Renda Variável e Investimentos Estruturados	8,22%	30%				
Art. 8º, I, "a" - FI Renda Variável	1,43%	30%	20%	0%	4%	15%
Art. 8º, I, "b" - FI de Índices de Renda Variável	0,00%	30%	20%	0%	0%	10%
Art. 8º, II, "a" - FIA - Fundo de Ações	2,83%	20%		0%	5%	20%
Art. 8º, II, "b" - FI de Índices de Renda Variável	0,00%	20%		0%	0%	15%
Art. 8º, III - FI Multimercado - FIM	0,62%	10%		0%	4%	10%
Art. 8º, IV, "a" - FI em Participações - FIP	1,44%	5%		0%	0%	2%
Art. 8º, IV, "b" - FI Imobiliário - FII	1,90%	5%		0%	5%	5%
Aplicações	97,71%					
Imóveis	1,91%					
Conta Corrente	0,38%					
Carteira	100,00%					



Pode-se observar a rentabilidade dos principais índices do mercado financeiro que influenciam diretamente na rentabilidade dos ativos que o Instituto de Previdência dos Servidores do Município de Goiânia aloca seus recursos. Também é possível verificar o histórico de rentabilidade dos fundos de investimentos da carteira.

Indicadores

	IRF-M 1	CDI	IMA-B	IDKA 2	Poupança	IPCA	Ibovespa	Dólar	Selic	IPCA + 6%
2018	6,99%	6,42%	13,06%	9,44%	5,28%	3,75%	15,04%	17,13%	6,50%	9,97%
fev-18	0,54%	0,46%	0,55%	0,63%	0,39%	0,32%	0,52%	2,61%	6,75%	0,81%
mar-18	0,66%	0,53%	0,94%	1,59%	0,39%	0,09%	0,01%	2,43%	6,50%	0,58%
abr-18	0,51%	0,52%	-0,14%	0,82%	0,37%	0,22%	0,88%	4,73%	6,50%	0,71%
mai-18	0,20%	0,52%	-3,16%	-1,02%	0,50%	0,40%	-10,87%	7,35%	6,50%	0,89%
jun-18	0,55%	0,52%	-0,32%	-0,12%	0,50%	1,26%	-5,20%	3,18%	6,50%	1,75%
jul-18	0,66%	0,54%	2,32%	1,59%	0,50%	0,33%	8,88%	-2,62%	6,50%	0,82%
ago-18	0,44%	0,57%	-0,45%	0,10%	0,50%	-0,09%	-3,21%	10,13%	6,50%	0,40%
set-18	0,61%	0,47%	-0,15%	1,36%	0,37%	0,48%	3,48%	-3,18%	6,50%	0,97%
out-18	0,92%	0,54%	7,14%	1,95%	0,37%	0,45%	10,19%	-7,15%	6,50%	0,94%
nov-18	0,54%	0,49%	0,90%	0,17%	0,37%	-0,21%	2,38%	3,92%	6,50%	0,28%
dez-18	0,56%	0,49%	1,65%	1,25%	0,50%	0,15%	-1,81%	0,30%	6,50%	0,64%
jan-19	0,58%	0,54%	4,37%	1,26%	0,50%	0,32%	10,82%	-5,75%	6,50%	0,81%
12 meses	6,97%	6,37%	14,12%	9,98%	5,38%	3,78%	14,71%	15,47%	-	10,00%
2019	0,58%	0,54%	4,37%	1,26%	0,50%	0,32%	10,82%	-5,75%	6,50%	0,81%



Rentabilidade

Fundos	2018	12 meses	nov/18	dez/18	jan/19	2019
Renda Fixa						
Art. 7º, I, "a" - Títulos Públicos Federais - SELIC						
NTN-B 2045	0,00%	18,82%	1,96%	2,04%	7,55%	7,55%
Art. 7º, I, "b" - FI (100% TPF) - IMA ou IDKA						
CAIXA BRASIL IRF-M TÍTULOS PÚBLICOS FI RENDA FIXA LP	10,71%	10,70%	0,99%	1,48%	1,35%	1,35%
CAIXA BRASIL IRF-M 1 TÍTULOS PÚBLICOS FI RENDA FIXA	6,81%	6,81%	0,53%	0,54%	0,57%	0,57%
CAIXA BRASIL IMA-B TÍTULOS PÚBLICOS FI RENDA FIXA LP	12,84%	13,95%	0,90%	1,63%	4,39%	4,39%
CAIXA BRASIL IRF-M 1+ TÍTULOS PÚBLICOS FI RENDA FIXA LP	12,30%	12,31%	1,18%	1,85%	1,66%	1,66%
BB IRF-M 1 TÍTULOS PÚBLICOS FIC RENDA FIXA PREVIDENCIÁRIO	6,76%	6,75%	0,52%	0,54%	0,58%	0,58%
BB IMA-B TÍTULOS PÚBLICOS FI RENDA FIXA PREVIDENCIÁRIO	12,76%	13,82%	0,91%	1,62%	4,36%	4,36%
BB IDKA 2 TÍTULOS PÚBLICOS FI RENDA FIXA PREVIDENCIÁRIO	9,22%	9,50%	0,11%	1,22%	1,22%	1,22%
BB ALOCAÇÃO ATIVA FIC RENDA FIXA PREVIDENCIÁRIO	9,90%	10,21%	0,76%	1,17%	2,01%	2,01%
CAIXA BRASIL IMA-B 5 TÍTULOS PÚBLICOS FI RENDA FIXA LP	9,67%	9,91%	0,13%	1,38%	1,53%	1,53%
CAIXA BRASIL IDKA IPCA 2A TÍTULOS PÚBLICOS FI RENDA FIXA LP	9,30%	9,65%	0,13%	1,16%	1,27%	1,27%
BB IMA-B 5 FIC RENDA FIXA PREVIDENCIÁRIO LP	9,65%	9,88%	0,13%	1,35%	1,52%	1,52%
Art. 7º, III, "a" - FI Referenciado RF ou RF - IMA ou IDKA						
CAIXA NOVO BRASIL FIC RENDA FIXA REFERENCIADO IMA-B LP	12,94%	14,05%	0,92%	1,63%	4,32%	4,32%
Art. 7º, IV, "a" - FI Referenciado RF ou RF						
CAIXA BRASIL GESTÃO ESTRATÉGICA FIC RENDA FIXA	7,82%	9,81%	0,37%	1,33%	2,88%	2,88%
CAIXA BRASIL FI RENDA FIXA REFERENCIADO DI LP	6,23%	6,18%	0,49%	0,48%	0,53%	0,53%
BB IMA-B FI RENDA FIXA PREVIDENCIÁRIO	12,83%	13,92%	0,94%	1,58%	4,35%	4,35%
BB PERFIL FIC RENDA FIXA REFERENCIADO DI PREVIDENCIÁRIO LP	6,33%	6,29%	0,49%	0,47%	0,53%	0,53%
CAIXA BRASIL DISPONIBILIDADES FI RENDA FIXA	5,55%	5,51%	0,43%	0,43%	0,47%	0,47%
Art. 7º, VII, "a" - FIDC - Sênior						
ITÁLIA FIDC MULTISSETORIAL SÊNIOR	-82,15%	-85,81%	-8,85%	-51,05%	60,06%	60,06%

Renda Variável

Art. 8º, I, "a" - FI Renda Variável

BB GOVERNANÇA FI AÇÕES PREVIDENCIÁRIO	13,64%	16,05%	2,66%	-0,87%	10,42%	10,42%
---------------------------------------	--------	--------	-------	--------	--------	--------

Art. 8º, II, "a" - FIA - Fundo de Ações

CAIXA VALOR DIVIDENDOS RPPS FIC AÇÕES	10,75%	17,57%	5,49%	3,23%	12,23%	12,23%
---------------------------------------	--------	--------	-------	-------	--------	--------

CAIXA SMALL CAPS ATIVO FI AÇÕES	5,01%	10,56%	3,84%	1,35%	10,10%	10,10%
---------------------------------	-------	--------	-------	-------	--------	--------

CAIXA VALOR SMALL CAP RPPS FIC AÇÕES	15,62%	23,83%	6,17%	4,88%	13,32%	13,32%
--------------------------------------	--------	--------	-------	-------	--------	--------

Art. 8º, III - FI Multimercado - FIM

CAIXA RV 30 FI MULTIMERCADO LP	8,10%	8,15%	1,09%	-0,27%	3,38%	3,38%
--------------------------------	-------	-------	-------	--------	-------	-------

Art. 8º, IV, "a" - FI em Participações - FIP

CONQUEST EMPRESAS EMERGENTES FIP - FCCQ11	-0,56%	-0,55%	-0,16%	-0,03%	-0,03%	-0,03%
---	--------	--------	--------	--------	--------	--------

Art. 8º, IV, "b" - FI Imobiliário - FII

ÁQUILLA FII - AQLL11	-7,59%	-8,27%	-0,04%	-0,18%	-0,18%	-0,18%
----------------------	--------	--------	--------	--------	--------	--------

FIRENZE FII	-7,72%	-10,41%	-0,09%	-0,16%	-0,17%	-0,17%
-------------	--------	---------	--------	--------	--------	--------

Imóveis

Art. 3º - Integralização em Imóveis

Prédio Comercial

*Relatório de
Investimentos
Janeiro de 2019*



*Instituto de Previdência dos
Servidores do Município de
Goiânia - GOIANIAPREV - Taxa
administrativa*

Abaixo é demonstrado a rentabilidade mensal e acumulada da carteira de investimentos, assim como o retorno financeiro. O Instituto de Previdência dos Servidores do Município de Goiânia - GOIANIAPREV - Taxa administrativa obteve no mês de janeiro um retorno de R\$ 79.284,11, equivalente a 0,48%. Assim, no ano de 2019 acumulou-se um retorno de R\$ 79.284,11 representando uma rentabilidade de 0,48%

Relatório de Risco:

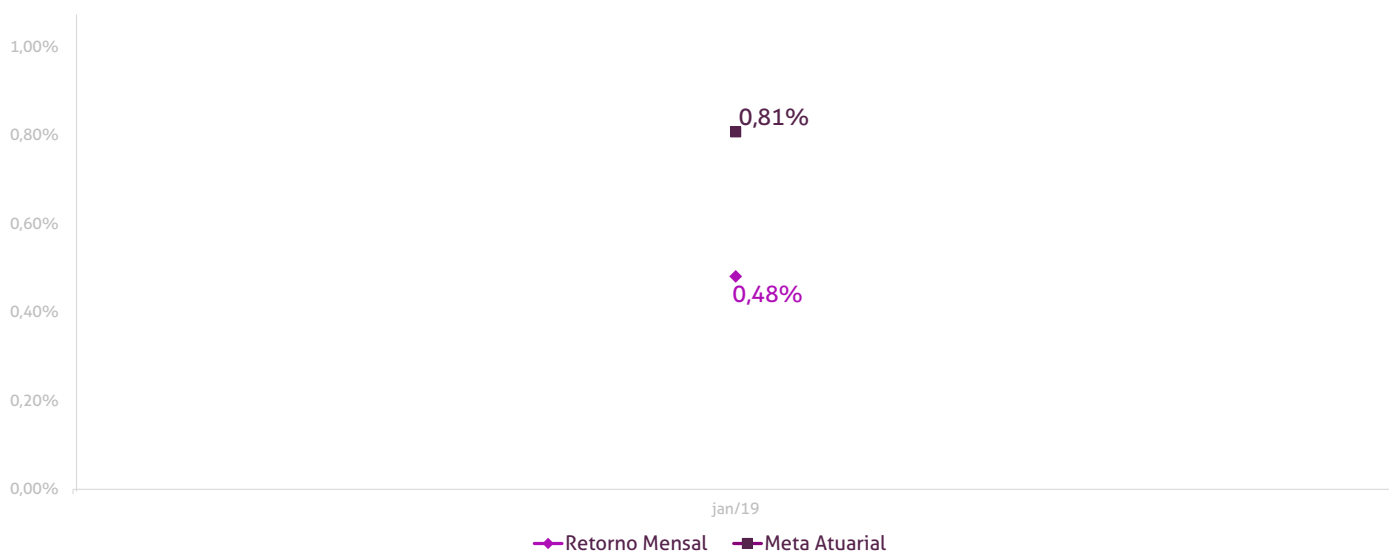
Performance Absoluta

	jan-19	fev-19	mar-19	abr-19	mai-19	jun-19
Carteira	0,48%					
Retorno Financeiro	79.284,11					
Meta Atuarial	0,81%					

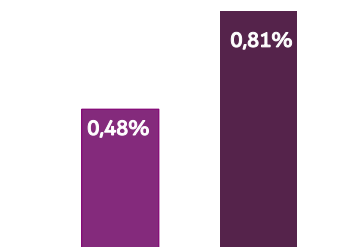
	jul-19	ago-19	set-19	out-19	nov-19	dez-19
Carteira						
Retorno Financeiro						
Meta Atuarial						

Retorno Mensal X Meta Atuarial Mensal

**Meta
IPCA + 6%**



Estatística			Consolidado - 2019	
Meses acima da Meta Atuarial:	0		Carteira	0,48%
Meses abaixo da Meta Atuarial:	1		Retorno	R\$ 79.284,11
Retorno Mensal Máximo	0,48%	jan-19	Meta	0,81%
Retorno Mensal Médio	0,48%		Meta Atuarial	IPCA + 6%
Retorno Mensal Mínimo	0,48%	jan-19	Retorno 2018	R\$622.698,43
			Retorno 2017	R\$2.264,50



No extrato consolidado é exibido o detalhamento da carteira de investimentos do Instituto de Previdência dos Servidores do Município de Goiânia - GOIANIAPREV - Taxa administrativa durante o exercício de 2019, assim como suas movimentações e realocações do período. No mês de janeiro observou-se o total de -R\$ 781.834,01 em resgates.

Extrato Consolidado

Goiânia - Taxa Administrativa

Janeiro de 2019

jan/19

Aplicações	Cc vinculada	Financeiro Inicial	Aplicação	Resgate	Amortização	Rendimento	Rent. %	Total
CAIXA BRASIL DISPONIBILIDADES FI RENDA FIXA	Ag. 2510 cc 269-8	129.064,00		-129.585,89		549,42	0,47%	27,53
CAIXA BRASIL DISPONIBILIDADES FI RENDA FIXA	Ag. 2510 cc 71274-1	17.118.994,16		-652.248,12		78.734,69	0,47%	16.545.480,73
Aplicações		17.248.058,16						16.545.508,26
Imóveis		0,00						0,00
Conta Corrente		1.509.958,40						2.995.649,83
Caixa 269-8		0,00						0,00
Caixa 71274-1		82.479,11						129.451,58
Banco do Brasil 18961-8		0,00						0,00
Banco do Brasil 19614-2		1.427.479,29						2.866.198,25
Final		18.758.016,56	0,00	-781.834,01	0,00	79.284,11	0,48%	19.541.158,09

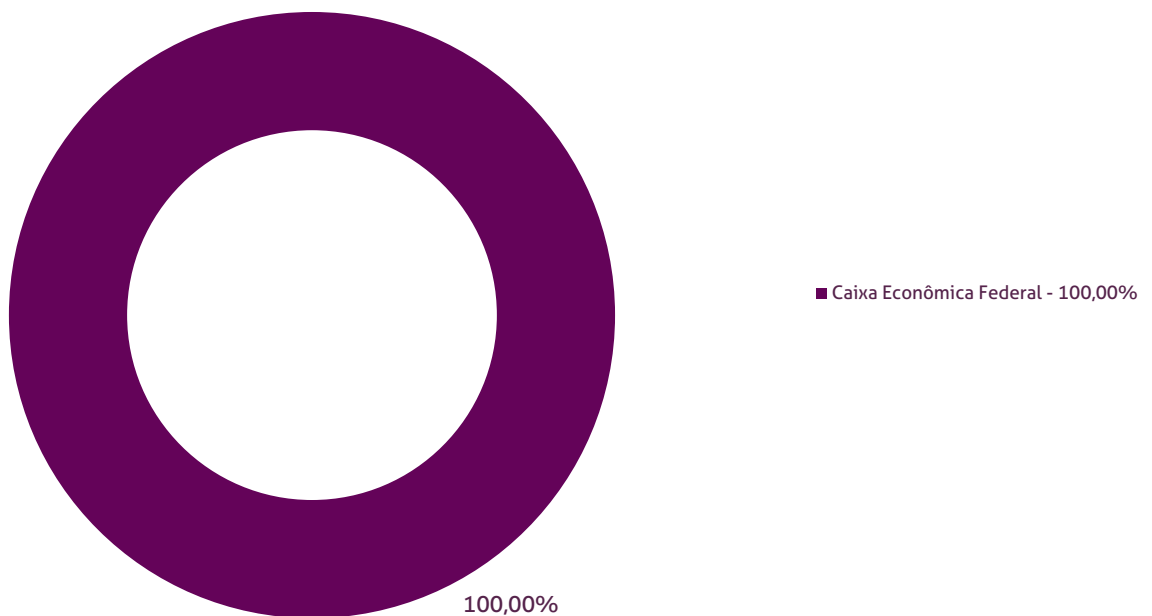
Durante o exercício de 2019, o Instituto de Previdência dos Servidores do Município de Goiânia - GOIANIAPREV - Taxa administrativa alocou seus recursos nos Fundos de Investimentos listados abaixo. É possível observar algumas de suas principais características técnicas como: gestão, taxa de administração, benchmark e período de liquidez para resgate.

Fundos	CNPJ	Gestão	Taxa de Administração	Benchmark	Resgate
CAIXA BRASIL DISPONIBILIDADES FI RENDA FIXA	14.508.643/0001-55	Caixa Econômica Federal	0,80%	CDI	D+0

Distribuição por Indicador - Janeiro de 2019



Distribuição por Instituição - Janeiro de 2019



*Relatório de
Investimentos
Janeiro de 2019*



*Instituto de Previdência dos Servidores do
Município de Goiânia - GOIANIAPREV -
Fundo Financeiro - FUNFIN*

Abaixo é demonstrado a rentabilidade mensal e acumulada da carteira de investimentos, assim como o retorno financeiro. O Instituto de Previdência dos Servidores do Município de Goiânia - GOIANIAPREV - Fundo Financeiro - FUNFIN obteve no mês de janeiro um retorno de R\$ 6.881,46, equivalente a 0,47%. Assim, no ano de 2019 acumulou-se um retorno de R\$ 6.881,46 representando uma rentabilidade de 0,47%

Relatório de Risco:

Performance Absoluta

	jan-19	fev-19	mar-19	abr-19	mai-19	jun-19
Carteira	0,47%					
Retorno Financeiro	6.881,46					
Meta Atuarial	0,81%					

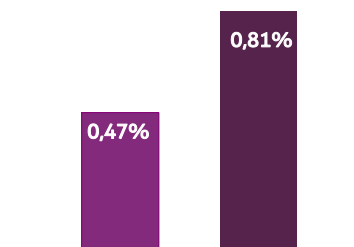
	jul-19	ago-19	set-19	out-19	nov-19	dez-19
Carteira						
Retorno Financeiro						
Meta Atuarial						

Retorno Mensal X Meta Atuarial Mensal

**Meta
IPCA + 6%**



Estatística			Consolidado - 2019	
Meses acima da Meta Atuarial:	0		Carteira	0,47%
Meses abaixo da Meta Atuarial:	1		Retorno	R\$ 6.881,46
Retorno Mensal Máximo	0,47%	jan-19	Meta	0,81%
Retorno Mensal Médio	0,47%		Meta Atuarial	IPCA + 6%
Retorno Mensal Mínimo	0,47%	jan-19	Retorno 2018	R\$243.526,20
			Retorno 2017	R\$14.481,65



No extrato consolidado é exibido o detalhamento da carteira de investimentos do Instituto de Previdência dos Servidores do Município de Goiânia - GOIANIAPREV - Fundo Financeiro - FUNFIN durante o exercício de 2019, assim como suas movimentações e realocações do período. No mês de janeiro observou-se o total de R\$ 5.229.874,16 em aplicações e o total de -R\$ 115.029,79 em resgates.

Extrato Consolidado

Goiânia - Fundo Financeiro - FUNFIN

Janeiro de 2019

jan/19

Aplicações	Cc vinculada	Financeiro Inicial	Aplicação	Resgate	Amortização	Rendimento	Rent. %	Total
CAIXA BRASIL DISPONIBILIDADES FI RENDA FIXA	Ag. 2510 cc 271-0	566,99	37.582,81	-38.200,02		58,35	0,47%	8,13
CAIXA BRASIL DISPONIBILIDADES FI RENDA FIXA	Ag. 2510 cc 266-3	42.316,15	34.291,35	-76.829,77		238,59	0,47%	16,32
CAIXA BRASIL DISPONIBILIDADES FI RENDA FIXA	Ag.2510 cc 71273-3	0,00	5.158.000,00			6.584,52	0,47%	5.164.584,52
Aplicações		42.883,14						5.164.608,97
Imóveis		0,00						0,00
Conta Corrente		1.820.531,94						188.202,70
Caixa 271-0		0,00						0,00
Caixa 266-3		0,00						0,00
Caixa 71273-3		1.820.531,94						188.202,70
Caixa 71285-7		0,00						0,00
Banco do Brasil 17160-3		0,00						0,00
Banco do Brasil 15854-2		0,00						0,00
Final		1.863.415,08	5.229.874,16	-115.029,79	0,00	6.881,46	0,47%	5.352.811,67

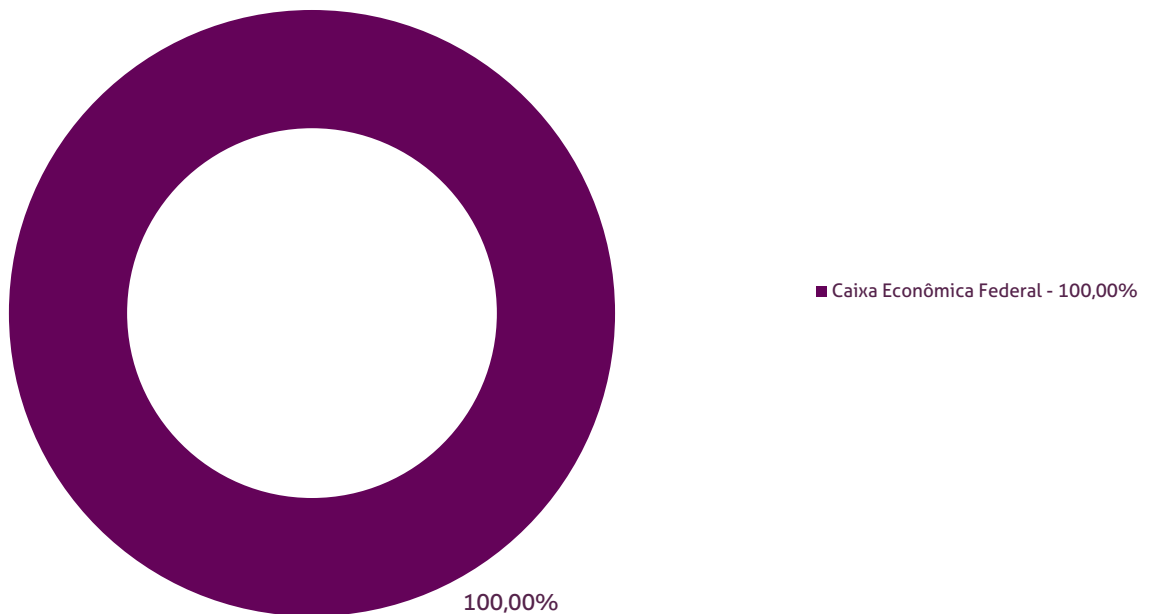
Durante o exercício de 2019, o Instituto de Previdência dos Servidores do Município de Goiânia - GOIANIAPREV - Fundo Financeiro - FUNFIN alocou seus recursos nos Fundos de Investimentos listados abaixo. É possível observar algumas de suas principais características técnicas como: gestão, taxa de administração, benchmark e período de liquidez para resgate.

Fundos	CNPJ	Gestão	Taxa de Administração	Benchmark	Resgate
CAIXA BRASIL DISPONIBILIDADES FI RENDA FIXA	14.508.643/0001-55	Caixa Econômica Federal	0,80%	CDI	D+0

Distribuição por Indicador - Janeiro de 2019



Distribuição por Instituição - Janeiro de 2019



*Relatório de
Investimentos
Janeiro de 2019*



*Instituto de Previdência dos Servidores do
Município de Goiânia - GOIANIAPREV -
Fundo Previdenciário - FUNPREV*

Abaixo é demonstrado a rentabilidade mensal e acumulada da carteira de investimentos, assim como o retorno financeiro. O Instituto de Previdência dos Servidores do Município de Goiânia - GOIANIAPREV - Fundo Previdenciário - FUNPREV obteve no mês de janeiro um retorno de R\$ 13.842.634,98, equivalente a 1,65%. Assim, no ano de 2019 acumulou-se um retorno de R\$ 13.842.634,98 representando uma rentabilidade de 1,65%

Relatório de Risco:

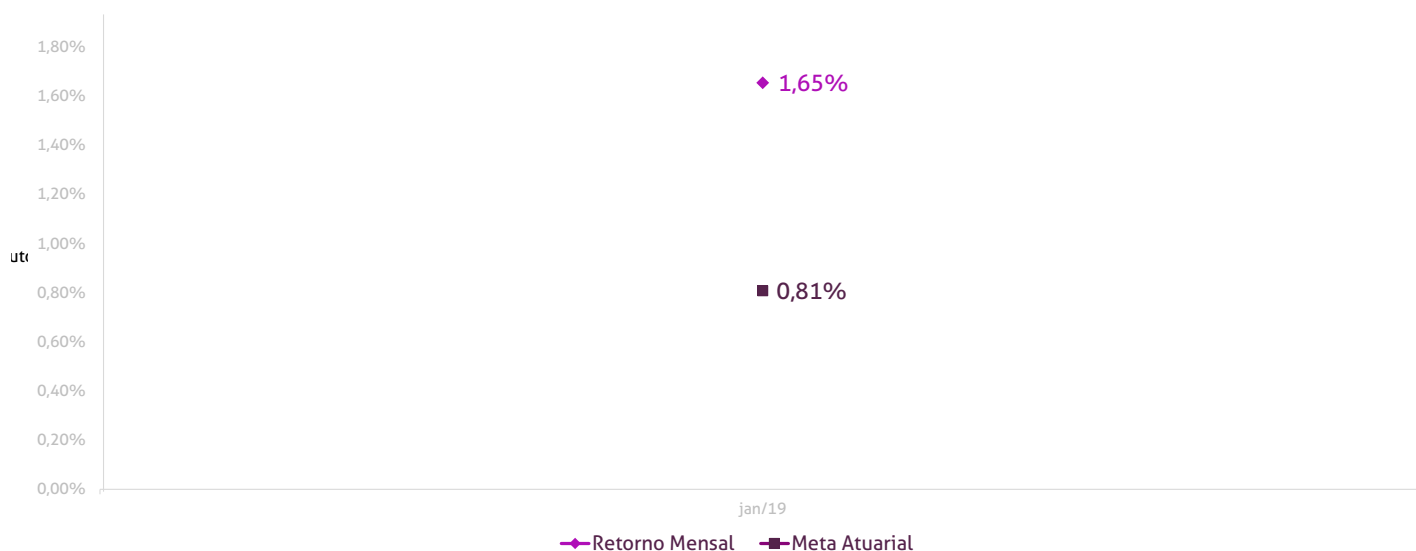
Performance Absoluta

	jan-19	fev-19	mar-19	abr-19	mai-19	jun-19
Carteira	1,65%					
Retorno Financeiro	13.842.634,98					
Meta Atuarial	0,81%					

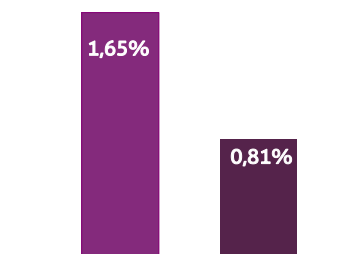
	jul-19	ago-19	set-19	out-19	nov-19	dez-19
Carteira						
Retorno Financeiro						
Meta Atuarial						

Retorno Mensal X Meta Atuarial Mensal

**Meta
IPCA + 6%**



Estatística			Consolidado - 2019	
Meses acima da Meta Atuarial:	1		Carteira	1,65%
Meses abaixo da Meta Atuarial:	0		Retorno	R\$ 13.842.634,98
Retorno Mensal Máximo	1,65%	jan-19	Meta	0,81%
Retorno Mensal Médio	1,65%		Meta Atuarial	IPCA + 6%
Retorno Mensal Mínimo	1,65%	jan-19	Retorno 2018	R\$62.491.145,41
			Retorno 2017	R\$85.815.358,49



No extrato consolidado é exibido o detalhamento da carteira de investimentos do Instituto de Previdência dos Servidores do Município de Goiânia - GOIANIAPREV - Fundo Previdenciário - FUNPREV durante o exercício de 2019, assim como suas movimentações e realocações do período. No mês de janeiro observou-se o total de R\$ 254.122.824,12 em aplicações, -R\$ 228.240.824,12 em resgates e o total de R\$ 3.672.865,96 em amortizações.

Extrato Consolidado

Goiânia - Fundo Previdenciário - FUNPREV

Janeiro de 2019

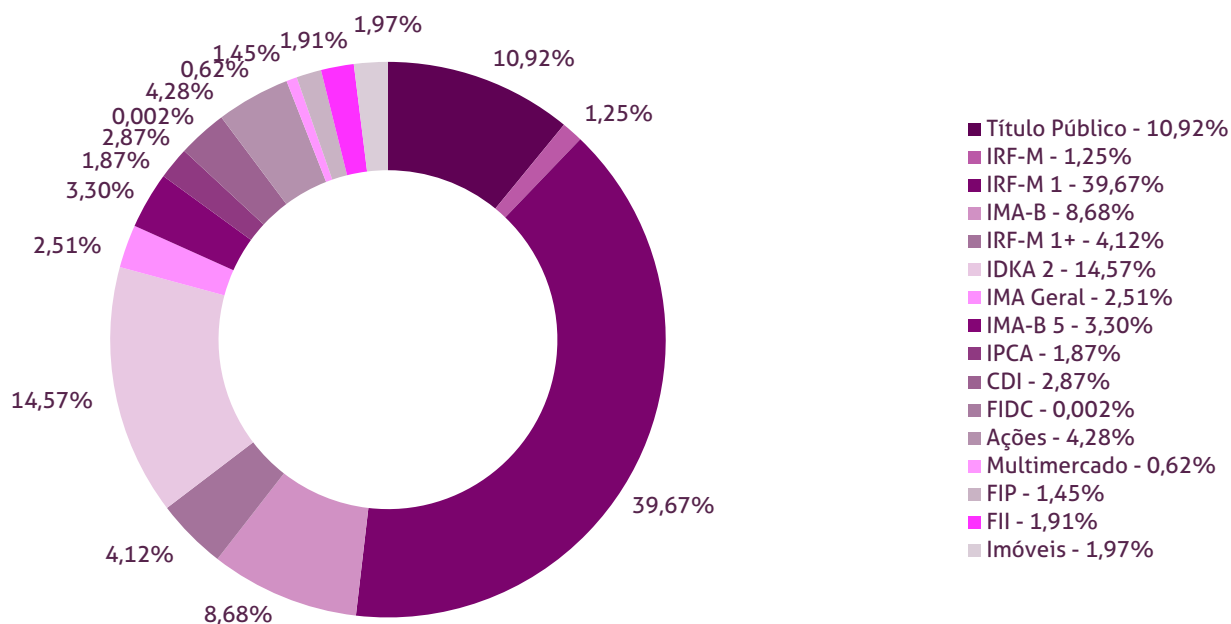
jan/19

Aplicações	Cc vinculada	Financeiro Inicial	Aplicação	Resgate	Amortização	Rendimento	Rent. %	Total
NTN-B 2045	Ag. 2510 cc 267-1	13.615.221,44				1.028.500,83	7,55%	14.643.722,27
NTN-F 2021	Ag. 2510 cc 267-1	82.366.400,70			3.672.865,96	994.058,44	1,26%	79.687.593,18
CAIXA BRASIL IRF-M TÍTULOS PÚBLICOS FI RENDA FIXA LP	Ag. 2510 cc 71272-5	10.660.498,62				143.978,49	1,35%	10.804.477,11
CAIXA BRASIL IRF-M 1 TÍTULOS PÚBLICOS FI RENDA FIXA	Ag. 2510 cc 71272-5	257.454.154,78				1.462.096,82	0,57%	258.916.251,60
CAIXA BRASIL IMA-B TÍTULOS PÚBLICOS FI RENDA FIXA LP	Ag. 2510 cc 71272-5	11.023.596,46				484.362,54	4,39%	11.507.959,00
CAIXA BRASIL IRF-M 1+ TÍTULOS PÚBLICOS FI RENDA FIXA LP	Ag. 2510 cc 71272-5	35.030.994,37				581.667,72	1,66%	35.612.662,09
BB IRF-M 1 TÍTULOS PÚBLICOS FIC RENDA FIXA PREVIDENCIÁRIO	Ag.86-8 cc 19615-0	0,00	83.414.636,06			218.538,21	0,58%	83.633.174,27
BB IRF-M 1 TÍTULOS PÚBLICOS FIC RENDA FIXA PREVIDENCIÁRIO	Ag. 86-8 cc 18272-9	1.002.049,36		-1.005.180,95		3.131,59	0,58%	0,00
BB IRF-M 1 TÍTULOS PÚBLICOS FIC RENDA FIXA PREVIDENCIÁRIO	Ag. 86-8 cc 17879-9	4.843.891,09		-4.859.029,15		15.138,06	0,58%	0,00
BB IRF-M 1 TÍTULOS PÚBLICOS FIC RENDA FIXA PREVIDENCIÁRIO	Ag. 86-8 cc 15852-6	77.308.821,57		-77.550.425,96		241.604,39	0,58%	0,00
BB IMA-B TÍTULOS PÚBLICOS FI RENDA FIXA PREVIDENCIÁRIO	Ag.86-8 cc 19615-0	0,00	24.845.831,39			329.825,88	4,36%	25.175.657,27
BB IMA-B TÍTULOS PÚBLICOS FI RENDA FIXA PREVIDENCIÁRIO	Ag. 86-8 cc 15852-6	24.124.772,54		-24.845.831,39		721.058,85	4,36%	0,00
BB IDKA 2 TÍTULOS PÚBLICOS FI RENDA FIXA PREVIDENCIÁRIO	Ag.86-8 cc 19615-0	0,00	17.434.290,16			117.203,87	1,22%	17.551.494,03
BB IDKA 2 TÍTULOS PÚBLICOS FI RENDA FIXA PREVIDENCIÁRIO	Ag. 86-8 cc 15852-6	15.973.290,45		-16.059.456,34		86.165,89	1,22%	0,00
BB IDKA 2 TÍTULOS PÚBLICOS FI RENDA FIXA PREVIDENCIÁRIO	Ag. 86-8 cc 17879-9	1.033.532,94		-1.039.108,20		5.575,26	1,22%	0,00
BB IDKA 2 TÍTULOS PÚBLICOS FI RENDA FIXA PREVIDENCIÁRIO	Ag. 86-8 cc 18272-9	333.924,31		-335.725,62		1.801,31	1,22%	0,00
BB ALOCAÇÃO ATIVA FIC RENDA FIXA PREVIDENCIÁRIO	Ag.86-8 cc 19615-0	0,00	21.509.583,19			173.898,18	2,01%	21.683.481,37
BB ALOCAÇÃO ATIVA FIC RENDA FIXA PREVIDENCIÁRIO	Ag. 86-8 cc 15852-6	21.256.616,17		-21.509.583,19		252.967,02	2,01%	0,00
CAIXA BRASIL IMA-B 5 TÍTULOS PÚBLICOS FI RENDA FIXA LP	Ag. 2510 cc 71272-5	7.962.115,52				122.052,06	1,53%	8.084.167,58
CAIXA BRASIL IDKA IPCA 2A TÍTULOS PÚBLICOS FI RENDA FIXA LP	Ag. 2510 cc 71272-5	106.876.217,87				1.353.044,52	1,27%	108.229.262,39
BB IMA-B 5 FIC RENDA FIXA PREVIDENCIÁRIO LP	Ag.86-8 cc 19615-0	0,00	20.243.697,18			148.102,50	1,52%	20.391.799,68
BB IMA-B 5 FIC RENDA FIXA PREVIDENCIÁRIO LP	Ag. 86-8 cc 18272-9	291.451,06		-293.731,89		2.280,83	1,52%	0,00
BB IMA-B 5 FIC RENDA FIXA PREVIDENCIÁRIO LP	Ag. 86-8 cc 15852-6	18.925.390,66	19.051.218,86	-38.128.176,76		151.567,24	1,52%	0,00
BB IMA-B 5 FIC RENDA FIXA PREVIDENCIÁRIO LP	Ag. 86-8 cc 17879-9	866.228,47		-873.007,39		6.778,92	1,52%	0,00
CAIXA NOVO BRASIL FIC RENDA FIXA REFERENCIADO IMA-B LP	Ag. 2510 cc 71272-5	3.488.812,35	25.882.000,00			299.994,78	4,32%	29.670.807,13
CAIXA BRASIL GESTÃO ESTRATÉGICA FIC RENDA FIXA	Ag. 2510 cc 71272-5	15.730.395,25				453.178,40	2,88%	16.183.573,65
CAIXA BRASIL FI RENDA FIXA REFERENCIADO DI LP	Ag. 2510 cc 71272-5	21.175.191,59				112.006,03	0,53%	21.287.197,62
BB IMA-B FI RENDA FIXA PREVIDENCIÁRIO	Ag.86-8 cc 19615-0	0,00	8.478.228,83			112.036,11	4,35%	8.590.264,94
BB IMA-B FI RENDA FIXA PREVIDENCIÁRIO	Ag. 86-8 cc 15852-6	8.232.300,73		-8.478.228,83		245.928,10	4,35%	0,00
BB PERFIL FIC RENDA FIXA REFERENCIADO DI PREVIDENCIÁRIO LP	Ag.86-8 cc 19615-0	0,00	3.529.888,56			7.608,36	0,53%	3.537.496,92
BB PERFIL FIC RENDA FIXA REFERENCIADO DI PREVIDENCIÁRIO LP	Ag. 86-8 cc 15852-6	3.518.838,19		-3.529.888,56		11.050,37	0,53%	0,00
ITÁLIA FIDC MULTISSETORIAL SÊNIOR	Ag. 86-8 cc 15852-6	13.060,05				7.843,32	60,06%	20.903,37
BB GOVERNANÇA FI AÇÕES PREVIDENCIÁRIO	Ag.86-8 cc 19615-0	0,00	12.176.978,50			207.122,30	10,42%	12.384.100,80
BB GOVERNANÇA FI AÇÕES PREVIDENCIÁRIO	Ag. 86-8 cc 15852-6	11.215.693,44		-12.176.978,50		961.285,06	10,42%	0,00
CAIXA VALOR DIVIDENDOS RPPS FIC AÇÕES	Ag. 2510 cc 267-1	10.974.495,17		-11.550.952,16		576.456,99	12,23%	0,00
CAIXA VALOR DIVIDENDOS RPPS FIC AÇÕES	Ag. 2510 cc 71272-5	0,00	11.550.952,16			765.928,52	12,23%	12.316.880,68
CAIXA VALOR SMALL CAP RPPS FIC AÇÕES	Ag. 2510 cc 267-1	5.700.725,75		-6.005.519,23		304.793,48	13,32%	0,00
CAIXA SMALL CAPS ATIVO FI AÇÕES	Ag. 2510 cc 71272-5	5.291.538,73				534.423,83	10,10%	5.825.962,56
CAIXA VALOR SMALL CAP RPPS FIC AÇÕES	Ag. 2510 cc 71272-5	0,00	6.005.519,23			454.638,09	13,32%	6.460.157,32
CAIXA RV 30 FI MULTIMERCADO LP	Ag. 2510 cc 71272-5	5.190.824,35				175.281,38	3,38%	5.366.105,73
CONQUEST EMPRESAS EMERGENTES FIP - FCCQ11		12.540.146,84				-3.718,89	-0,03%	12.536.427,95
ÁQUILA FII - AQLL11		5.829.644,74				-10.502,25	-0,18%	5.819.142,49
FIRENZE FII		10.688.088,76				-18.118,42	-0,17%	10.669.970,34
Aplicações		810.538.924,32						846.590.693,34
Imóveis		16.979.122,30						16.979.122,30
Prédio Comercial		16.979.122,30						16.979.122,30
Conta Corrente		4.013.920,02						161.383,23
Caixa 267-1		187.251,29						85.703,64
Caixa 278-7		0,00						0,00
Caixa 281-7		0,00						0,00
Caixa 538-7		53.353,61						0,00
Caixa 71277-6		0,00						0,00
Caixa 71272-5		3.760.689,01						63.053,48
Banco do Brasil 15852-6		12.626,11						12.626,11
Banco do Brasil 17879-9		0,00						0,00
Banco do Brasil 18272-9		0,00						0,00
Banco do Brasil 19615-0		0,00						0,00
Final		831.531.966,64	254.122.824,12	-228.240.824,12	3.672.865,96	13.842.634,98	1,65%	863.731.198,87

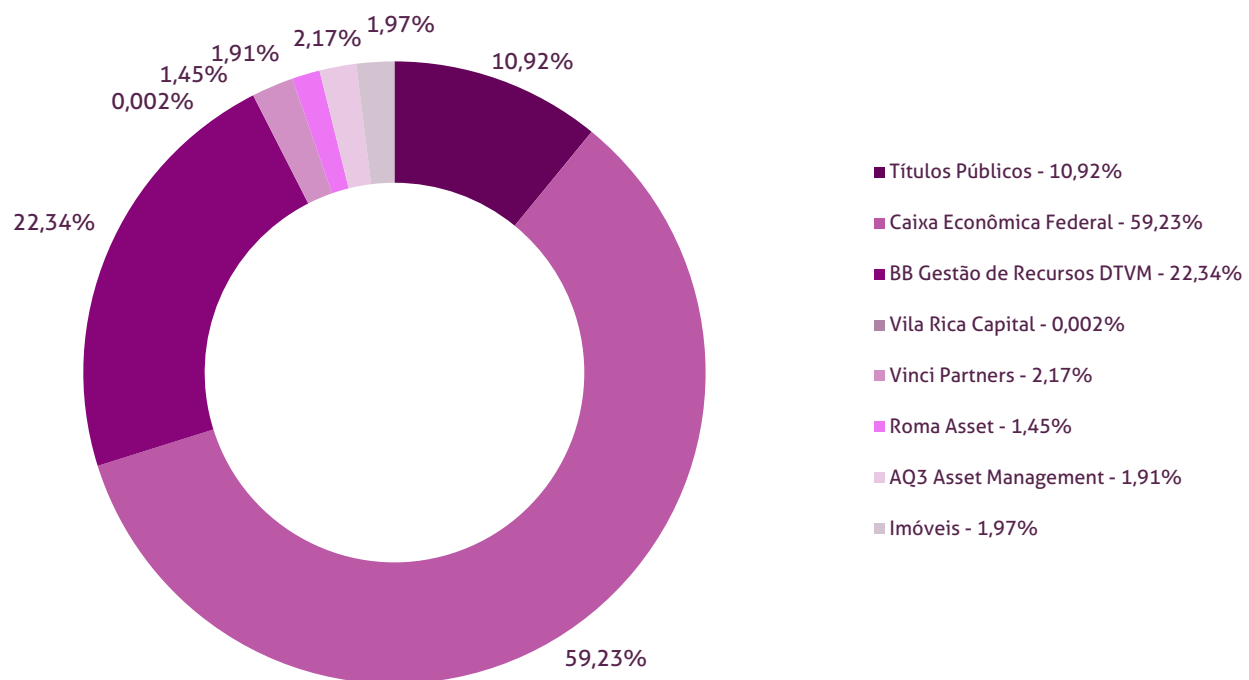
Durante o exercício de 2019, o Instituto de Previdência dos Servidores do Município de Goiânia - GOIANIAPREV - Fundo Previdenciário - FUNPREV alocou seus recursos nos Fundos de Investimentos listados abaixo. É possível observar algumas de suas principais características técnicas como: gestão, taxa de administração, benchmark e período de liquidez para resgate.

Fundos	CNPJ	Gestão	Taxa de Administração	Benchmark	Resgate
NTN-B 2045	00.000.000/0000-01	Títulos Públicos	0,00%	Título Público	15/05/2045
NTN-F 2021	00.000.000/0000-08	Títulos Públicos	0,00%	Título Público	01/01/2021
CAIXA BRASIL IRF-M TÍTULOS PÚBLICOS FI RENDA FIXA LP	14.508.605/0001-00	Caixa Econômica Federal	0,20%	IRF-M	D+0
CAIXA BRASIL IRF-M 1 TÍTULOS PÚBLICOS FI RENDA FIXA	10.740.670/0001-06	Caixa Econômica Federal	0,20%	IRF-M 1	D+0
CAIXA BRASIL IMA-B TÍTULOS PÚBLICOS FI RENDA FIXA LP	10.740.658/0001-93	Caixa Econômica Federal	0,20%	IMA-B	D+0
CAIXA BRASIL IRF-M 1+ TÍTULOS PÚBLICOS FI RENDA FIXA LP	10.577.519/0001-90	Caixa Econômica Federal	0,20%	IRF-M 1+	D+0
BB IRF-M 1 TÍTULOS PÚBLICOS FIC RENDA FIXA PREVIDENCIÁRIO	11.328.882/0001-35	BB Gestão de Recursos DTVM	0,10%	IRF-M 1	D+0
BB IMA-B TÍTULOS PÚBLICOS FI RENDA FIXA PREVIDENCIÁRIO	07.442.078/0001-05	BB Gestão de Recursos DTVM	0,20%	IMA-B	D+1 du
BB IDKA 2 TÍTULOS PÚBLICOS FI RENDA FIXA PREVIDENCIÁRIO	13.322.205/0001-35	BB Gestão de Recursos DTVM	0,20%	IDKA 2	D+1 du
BB ALOCAÇÃO ATIVA FIC RENDA FIXA PREVIDENCIÁRIO	25.078.994/0001-90	BB Gestão de Recursos DTVM	0,30%	IMA Geral	D+3 du
CAIXA BRASIL IMA-B 5 TÍTULOS PÚBLICOS FI RENDA FIXA LP	11.060.913/0001-10	Caixa Econômica Federal	0,20%	IMA-B 5	D+0
CAIXA BRASIL IDKA IPCA 2A TÍTULOS PÚBLICOS FI RENDA FIXA LP	14.386.926/0001-71	Caixa Econômica Federal	0,20%	IDKA 2	D+0
BB IMA-B 5 FIC RENDA FIXA PREVIDENCIÁRIO LP	03.543.447/0001-03	BB Gestão de Recursos DTVM	0,20%	IMA-B 5	D+1 du
CAIXA NOVO BRASIL FIC RENDA FIXA REFERENCIADO IMA-B LP	10.646.895/0001-90	Caixa Econômica Federal	0,20%	IMA-B	D+0
CAIXA BRASIL GESTÃO ESTRATÉGICA FIC RENDA FIXA	23.215.097/0001-55	Caixa Econômica Federal	0,20%	IPCA	D+0
CAIXA BRASIL FI RENDA FIXA REFERENCIADO DI LP	03.737.206/0001-97	Caixa Econômica Federal	0,20%	CDI	D+0
BB IMA-B FI RENDA FIXA PREVIDENCIÁRIO	07.861.554/0001-22	BB Gestão de Recursos DTVM	0,30%	IMA-B	D+1 du
BB PERFIL FIC RENDA FIXA REFERENCIADO DI PREVIDENCIÁRIO LP	13.077.418/0001-49	BB Gestão de Recursos DTVM	0,20%	CDI	D+0
ITÁLIA FIDC MULTISSETORIAL SÊNIOR	13.990.000/0001-28	Vila Rica Capital	0,39%	FIDC	Não se aplica
BB GOVERNANÇA FI AÇÕES PREVIDENCIÁRIO	10.418.335/0001-88	BB Gestão de Recursos DTVM	1,00%	Ações	D+4 du
CAIXA VALOR DIVIDENDOS RPPS FIC AÇÕES	15.154.441/0001-15	Vinci Partners	1,72%	Ações	D+33 du
CAIXA VALOR SMALL CAP RPPS FIC AÇÕES	14.507.699/0001-95	Vinci Partners	1,72%	Ações	D+45 du
CAIXA SMALL CAPS ATIVO FI AÇÕES	15.154.220/0001-47	Caixa Econômica Federal	1,50%	Ações	D+4 du
CAIXA RV 30 FI MULTIMERCADO LP	03.737.188/0001-43	Caixa Econômica Federal	1,00%	Multimercado	D+4 du
CONQUEST EMPRESAS EMERGENTES FIP - FCCQ11	10.625.626/0001-47	Roma Asset	0,15%	FIP	Não se aplica
Instituto de Previdência dos Servidores do Município de Goiânia - GOIANIAPREV - I	13.555.918/0001-49	AQ3 Asset Management	1,50%	FII	Não se aplica
FIRENZE FII	14.074.721/0001-50	AQ3 Asset Management	1,50%	FII	Não se aplica
Imóveis	-	Imóveis	-	Imóveis	-

Distribuição por Indicador - Janeiro de 2019



Distribuição por Instituição - Janeiro de 2019

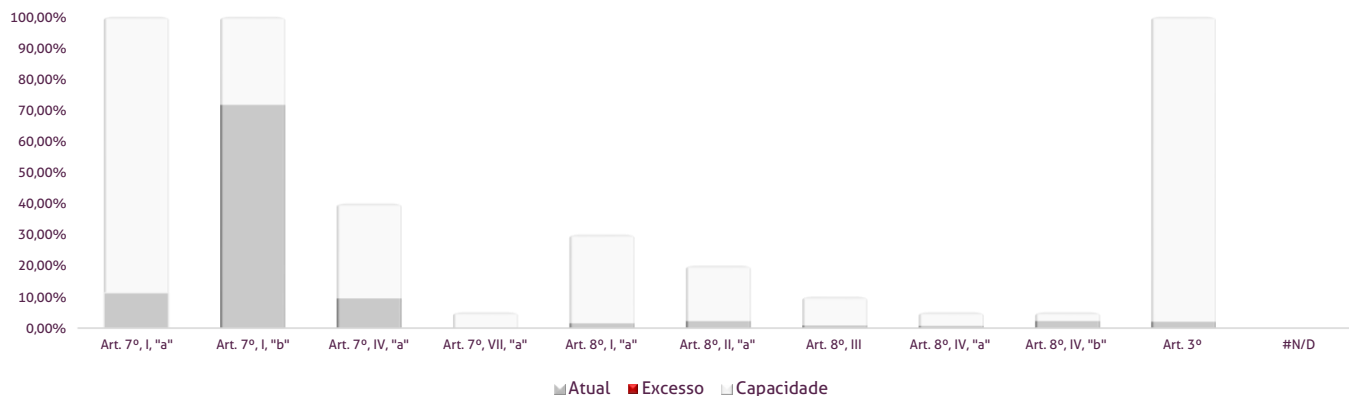


Os limites de alocação dos recursos do Instituto de Previdência dos Servidores do Município de Goiânia - GOIANIAPREV - Fundo Previdenciário - FUNPREV seguem as diretrizes da Resolução CMN 3.922 de 25 de novembro de 2010, onde são classificados de acordo com o tipo de ativo e quando se tratando de fundos de investimento, de acordo com os ativos que compõem sua carteira. Sendo assim, o mesmo encontra-se desequilibrado.

Limites Resolução 3.922

Fundos	Saldo no Mês	Limite do RPPS	Regularidade
Renda Fixa	775.191.042,10	92,73%	100%
Art. 7º, I, "a" - Títulos Públicos Federais - SELIC	94.331.315,45	11,28%	100%
NTN-B 2045	14.643.722,27	1,75%	
NTN-F 2021	79.687.593,18	9,53%	
Art. 7º, I, "b" - FI (100% TPF) - IMA ou IDKA	601.590.386,39	71,73%	100%
CAIXA BRASIL IRF-M TÍTULOS PÚBLICOS FI RENDA FIXA LP	10.804.477,11	1,29%	
CAIXA BRASIL IRF-M 1 TÍTULOS PÚBLICOS FI RENDA FIXA	258.916.251,60	30,97%	
CAIXA BRASIL IMA-B TÍTULOS PÚBLICOS FI RENDA FIXA LP	11.507.959,00	1,38%	
CAIXA BRASIL IRF-M 1+ TÍTULOS PÚBLICOS FI RENDA FIXA LP	35.612.662,09	4,26%	
BB IRF-M 1 TÍTULOS PÚBLICOS FIC RENDA FIXA PREVIDENCIÁRIO	83.633.174,27	10,00%	
BB IMA-B TÍTULOS PÚBLICOS FI RENDA FIXA PREVIDENCIÁRIO	25.175.657,27	3,01%	
BB IDKA 2 TÍTULOS PÚBLICOS FI RENDA FIXA PREVIDENCIÁRIO	17.551.494,03	2,10%	
BB ALOCAÇÃO ATIVA FIC RENDA FIXA PREVIDENCIÁRIO	21.683.481,37	2,56%	
CAIXA BRASIL IMA-B 5 TÍTULOS PÚBLICOS FI RENDA FIXA LP	8.084.167,58	0,95%	
CAIXA BRASIL IDKA IPCA 2A TÍTULOS PÚBLICOS FI RENDA FIXA LP	108.229.262,39	12,78%	
BB IMA-B 5 FIC RENDA FIXA PREVIDENCIÁRIO LP	20.391.799,68	2,41%	
Art. 7º, III, "a" - FI Referenciado RF ou RF - IMA ou IDKA	0,00	0,00%	60%
BB IMA-B 5 FIC RENDA FIXA PREVIDENCIÁRIO LP	-0,00	0,00%	
Art. 7º, IV, "a" - FI Referenciado RF ou RF	79.269.340,26	9,48%	40%
CAIXA NOVO BRASIL FIC RENDA FIXA REFERENCIADO IMA-B LP	29.670.807,13	3,55%	
CAIXA BRASIL GESTÃO ESTRATÉGICA FIC RENDA FIXA	16.183.573,65	1,94%	
CAIXA BRASIL FI RENDA FIXA REFERENCIADO DI LP	21.287.197,62	2,55%	
BB IMA-B FI RENDA FIXA PREVIDENCIÁRIO	0,00	0,00%	
Art. 7º, VII, "a" - FIDC - Sênior	0,00	0,000%	5%
BB PERFIL FIC RENDA FIXA REFERENCIADO DI PREVIDENCIÁRIO LP	0,00	0,000%	
Renda Variável e Investimentos Estruturados	60.729.680,90	7,27%	30%
Art. 8º, I, "a" - FI Renda Variável	12.405.004,17	1,48%	30%
ITÁLIA FIDC MULTISSETORIAL SÊNIOR	20.903,37	0,00%	
Art. 8º, II, "a" - FIA - Fundo de Ações	18.142.843,24	2,17%	20%
CAIXA VALOR DIVIDENDOS RPPS FIC AÇÕES	0,00	0,00%	
CAIXA VALOR SMALL CAP RPPS FIC AÇÕES	-0,00	0,00%	
CAIXA SMALL CAPS ATIVO FI AÇÕES	5.825.962,56	0,70%	
Art. 8º, III - FI Multimercado - FIM	6.460.157,32	0,77%	10%
CAIXA VALOR SMALL CAP RPPS FIC AÇÕES	6.460.157,32	0,77%	
Art. 8º, IV, "a" - FI em Participações - FIP	5.366.105,73	0,64%	5%
CAIXA RV 30 FI MULTIMERCADO LP	5.366.105,73	0,64%	
Art. 8º, IV, "b" - FI Imobiliário - FII	18.355.570,44	2,20%	5%
CONQUEST EMPRESAS EMERGENTES FIP - FCCQ11	12.536.427,95	1,50%	
ÂQUILLA FII - AQLL11	5.819.142,49	0,70%	
Aplicações	835.920.723,00	97,99%	
Imóveis	16.979.122,30	1,99%	
Art. 3º - Integralização em Imóveis	16.979.122,30	1,99%	
Prédio Comercial	16.979.122,30	1,99%	
Conta Corrente	161.383,23	0,02%	
CARTEIRA	853.061.228,53	100,00%	

Disponibilidade 3.922



* Irregularidade por ultrapassar limite do Patrimônio Líquido do fundo CONQUEST EMPRESAS EMERGENTES FIP - FCCQ11 de 5%, com 7,80%. Patrimônio Líquido do fundo: R\$ 160.678.122,15

* Irregularidade por ultrapassar limite do Patrimônio Líquido do fundo FIRENZE FII de 5%, com 18,95%. Patrimônio Líquido do fundo: R\$ 56.498.118,19

EUA

Em reunião o Federal Reserve (Fed), banco central norte americano, optou por não elevar a taxa básica de juros.

Os membros votantes da instituição levaram em consideração dados que indicam que o mundo está entrando em um período de desaceleração e que o nível de preços domésticos se encontra estável.

A guerra comercial entre EUA e China influenciou significativamente o comércio internacional e a mera possibilidade de retomada de práticas protecionistas é suficiente para confirmar o processo de desaceleração econômica.

Com relação a questões políticas, a falta de entendimento entre republicanos e democratas, levou à paralização de diversos órgãos relacionados à administração geral. O impasse se deu por causa de divergências relacionadas à proposta orçamentária de Trump que previa recursos para construção de muro no México. Para Trump este imbróglio culminou em perda de capital político. Segundo o relatório IBRE/FGV, há rumores sobre um possível início de processo de *impeachment*.

Setor Externo

O cenário internacional se mostra incerto, com perspectivas de desaceleração das principais economias do mundo, com destaque para a redução de 6,6%a.a. para 6%a.a. da economia chinesa. Há também dúvidas com relação ao fim da guerra comercial entre EUA e China.



É interessante observar que se esperava que a guerra comercial gerasse impacto inflacionário principalmente nos países diretamente envolvidos, contudo não é o que os dados apontam. Segundo interpretação do IBRE/FGV, este é um indício que corrobora a hipótese de que a desaceleração ao redor do globo está sendo mais influenciada por carência de demanda do que por elevações de custo ou quedas de produtividade. Esta leitura é compatível com taxas de juros reais baixas, o que é interessante para países com baixos níveis de poupança como é o Brasil.

Brasil

Segundo o relatório IBRE/FGV, o assim chamado "Efeito Lua de Mel" do governo Bolsonaro foi mais forte do que o observado nas 4 eleições anteriores. O que realça o otimismo relacionado com a aprovação das mudanças necessárias para gerar aceleração econômica.

Ainda segundo o IBRE é de se esperar que um bom andamento das reformas continue impactando de maneira positiva os indicadores de confiança tanto dos consumidores quanto dos empresários. É importante destacar que a melhora da confiança dos agentes pode sofrer impactos negativos severos no curto prazo caso as reformas não tenham a devida profundidade.

Com relação à inflação, medida pelo IPCA, as expectativas acumuladas para 2019 giram em torno de 4% a.a., abaixo do centro da meta que para este ano é 4,25%a.a. Menciona-se que a mediana das expectativas do IPCA sofreu reduções nas últimas divulgações do Relatório FOCUS, o que corrobora a afirmação do presidente do Banco Central acerca da ancoragem das expectativas de inflação, que segundo o presidente é

vital para boa condução da política monetária.

A ancoragem das expectativas de inflação associada com continuidade no modo de condução da política monetária, alívio cambial, indicações de juros mais baixos nas economias desenvolvidas e perspectivas positivas de aprovação das reformas econômicas contribuem para que o mercado acredite que a taxa da Selic seja mantida no patamar atual de 6,5% a.a. por mais tempo.

Mercado

O Ibovespa terminou o mês de janeiro com valorização de 10,82%, aos 97.394 pontos. Com alta acumulada de +14,99% em 12 meses.



O CDI, teve rentabilidade de 0,54% no mês, com acumulado de 6,43% em 12 meses. Pela cotação do Banco Central, Ptax 800, o Dólar teve redução de -5,75%, cotado a R\$ 3,6519. O IRFM-1 apresentou variação de +0,58%. O IMA-B variou 4,37% no mês, por fim, o IDKA IPCA 2 ANOS rendeu 1,26% no mês.

Luiz Arthur Hotz Fierze
SETE CAPITAL CONSULTORIA LTDA.

CNPJ: 14.057.808/0001-10